


# BARRERAS DE CARRETERA

de hasta 5 metros  
con desbloqueo exterior

## EVA.5



Lámpara destellante incorporada  
Requiere tarjeta para lámpara destellante EVA.LAMP



Asta en línea con el nuevo diseño, dotada tanto de perfil de goma incorporado para proteger contra golpes como de sistema de luces



Desbloqueo manual exterior de fácil utilización



Central de fácil acceso



- Barrera electromecánica de 24 Vdc derecha para usos intensivos. La barrera se puede convertir fácilmente en operador izquierdo.
- Uso y programación de la barrera fácil, gracias a su posición en la parte superior de la barrera
- Alta sencillez de utilizo y programación de la barrera
- Posibilidad de fotocélulas integradas FTC.S gracias al innovador sistema escamoteable que permite una perfecta integración estética asegurando la máxima funcionalidad
- Posibilidad de funcionamiento con batería
  - Sistema antiplastamiento con detección ampérométrica

**Base de cimentación incluida**



LEYENDA EN LA PÁG. 11




**DATOS TÉCNICOS**

**EVA.5**

Alimentación	230 Vac
Alimentación motor	24 Vdc
Máx Absorción de potencia	1,6 A
Par	205 Nm
Tiempo para abrir	2,5"
Ciclo de trabajo	uso intensivo
Grado de protección	IP 44
Temp. funcionamiento	-20/+50°C
Peso	55 KG
<b>Nº de piezas por palet</b>	<b>9</b>

**EVA5.A**



Asta elíptica de aluminio pintado dotada de de tapón, perfil de goma antichoque. (L. 5M) Disponible la versión cortada por la mitad. (EVA5.2A), dotada de junta

**VE.TERM**



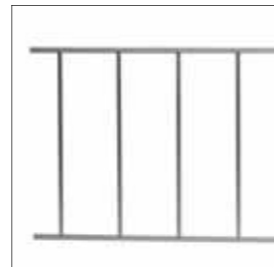
Termostato para EVA.5 para climas muy fríos

**VE.AM**



Apoyo móvil para asta

**VE.RAST**



Soporte en aluminio L=2 m

**EVA.AF**



Apoyo fijo para asta. Pintado

**EVA5.G**



Junta para asta

**EVA.L**



Kit de luces destellantes para asta EVA5.A

**EVA.SUP**



Soporte para accesorios EVA

**VE.KM1HN  
VE.KM2HN**



Espira magnética mono/bicanal

**VE.CS**



Tarjeta de semáforo para utilizo con VE.TL

**VE.TL**



Semáforo de dos luces a 230 Vac

**CBY.24V**




Tarjeta carga-batería La tarjeta CBY.24V permite cargar dos tipos distintos de baterías de níquel-hidruo metálico y plombo

**DA.BT6  
DA.BT2**



Baterías 7 Ah 12 V DC. Baterías 2,1 Ah 12 V DC Las baterías DA.BT6 requieren caja exterior

**EVA.LAMP**




Circuito para lámpara destellante EVA.5/EVA.7

**DA.2S**

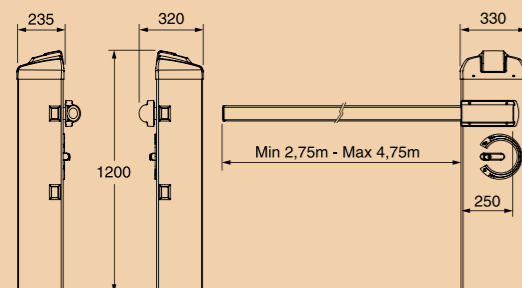


Tarjeta electrónica que permite el movimiento sincronizado de 2 automatizaciones

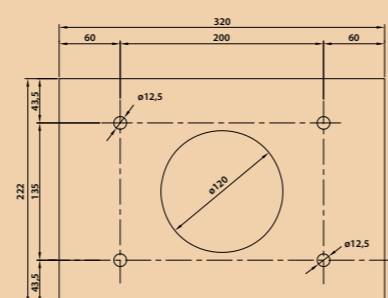
**EVA.CAT5**



KITS adhesivos para EVA5.A paquete de 20 unidades



**VE.PS**



**ACCESORIOS UTILIZABLES**

	LARGO DEL ASTA (metros)				
	3	3,5	4	4,5	5
EVA5.A	C	C	B	B	A
EVA5.A + VE.RAST	C	B	B	A	A
EVA5.A + VE.AM	C	C	B	B	A
EVA5.A + VE.RAST + VE.AM	C	B	B	A	A
EVA5.A + SC.RES	C	B	B	A	A
EVA5.A + SC.RES + VE.AM	C	B	B	A	A

Si se instala el **VE.RAST** no se podrá utilizar el **SC.RES.** y viceversa. La instalación del kit luces **EVA.L** no afecta al equilibrado del asta.

